

C



Pa a a l f ac de E d a e

En esta pantalla se puede hacer cualquier cambio en

. Normalmente, esta informaci n se necesita solamente para estudiantes de secundaria (Bachillerato Educaci n Media).



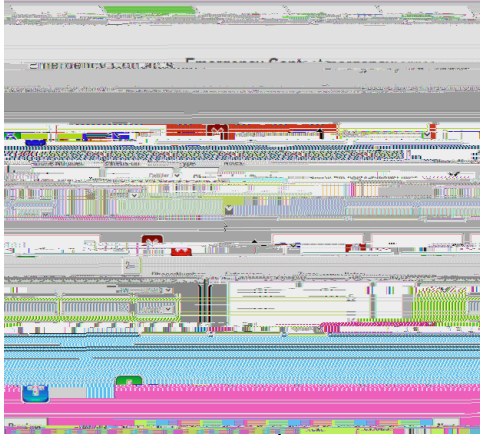
Pa a a de Ed a e C ac P c a

S a a a a !"#%!"\$ '&'()*+!*(%+,&'-(%.),&/01%).*%#,&2, a a a
ab a aba a a a a a a 3""45(+''65,#\$'[S

a. (N a: D b

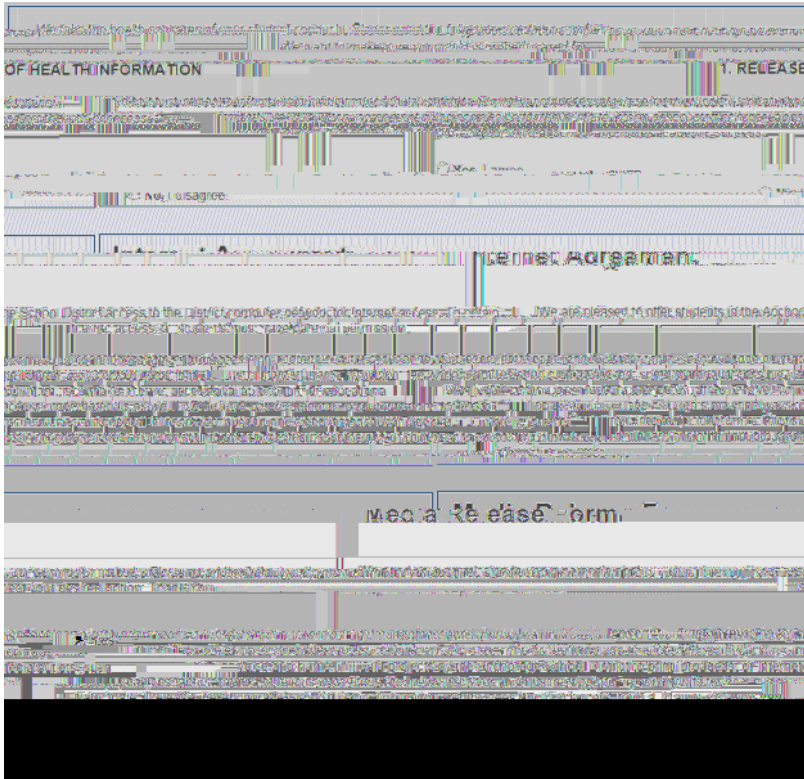
C ac de E e e ca


Los contactos de emergencia son personas distintas al padre/guardi n. No ponga un contacto principal como contacto de emergencia. Los contactos principales siempre se llaman primero.



Pa a a de Ac e e

Este tipo de pantalla puede ariar seg n el grado la escuela. Vea algunos ejemplos a continuaci n.






Parent Card Consent

Verify that the information is correct. If you need to make corrections, click on the button

A screenshot of a form with several fields. The fields include "Parent Date", "Projected School", "Projected Grade", and "Current School". There are also dropdown menus for "Language", "Home Language", and "Current School". At the bottom, there is a red "Edit" button and a blue button.

P a de a F a



Pa a a de C f ac

